з березня до травня

Пальчикова гра про весну: жучок-сонечко прокидається

Жучок-сонечко прокидається після зими, рахує з дітьми свої крапки й дивиться, що вже зацвіло.

Вік
приблизно від 3 років

Тривалість
близько 20 хвилин разом із пальчиковим віршиком і картками, сам діалог — близько 5 хвилин

Ляльки
1 пальчикова лялька або лялька-рукавичка, другу роль виконуєте ви самі

Матеріали
зелена або коричнева хустка, порожня лійка, за бажанням — вазон із ранніми весняними квітами

Ляльковий діалог

Прочитайте текст заздалегідь один раз. Під час гри можна зазирати в нього.

Ролі

Крапочка
сонечко (пальчикова лялька або лялька-рукавичка)

Ви
говорите своїм голосом, без ляльки

Лялька: Пальчикова лялька або лялька-рукавичка у вигляді сонечка. Згодиться й сонечко, вирізане з картону й надягнуте на палець.

Підготовка

Покладіть хустку вільно посередині. Сонечко сидить під нею у вас на руці. Лійка стоїть поруч із вами, а якщо є, то й вазон із ранніми весняними квітами. Картки зі словами лежать малюнком донизу.

Підказки до ролей

- Говоріть за Крапочку високим, трохи сонним голосом, а далі — дедалі бадьоріше.

- Повзання: просувайте ляльку вперед маленькими поштовхами.
- Політ: проведіть рукою широкою дугою в повітрі.
- Паузи — це добре. Там, де написано «дати дітям відповісти», спокійно зачекайте.
- Щоразу, коли звучить виділене жирним слово, перевертайте відповідну картку.

Текст вистави

Ремарки подано курсивом. Слова, виділені **жирним**, є на картках.

Ви: *(пошепки)* Тсс. Під цією хусткою хтось спить. Цілу зиму проспав. Розбудимо його?

Діти тихенько кличуть: «Прокидайся!»

Крапочка: *(повільно виповзає з-під хустки)* Ох… уже тепло?

Ви: Це ж **сонечко**! Доброго ранку! Так, **сонце** знову світить.

Діти тягнуть руки вгору й розчепірюють пальці, як сонячні промінчики.

Крапочка: Мене звати Крапочка. Знаєте чому?

Дати дітям відповісти.

Ви: Правильно, бо в тебе на спинці крапки! Ось одна **крапка**, ось друга… Порахуймо всі разом!

Разом порахувати крапки на ляльці.

Крапочка: Я така голодна. Попелиці вже є?

Ви: Ще небагато. Вони з'являться, коли все зазеленіє. Але подивися, що вже цвіте: **підсніжник**.

Крапочка: А оте зелене, що ще не розкрилося?

Ви: Це **бутон**. Скоро він розкриється — і розпуститься **тюльпан**.

Ви повільно розкриваєте кулак, наче розпускається квітка. Діти повторюють.

Крапочка: *(повзе далі)* Ой, а тут жовте, як сонце!

Ви: Це **кульбаба**.

Крапочка: Куль-баба? Це якась бабуся?

Ви: Ні, це квітка. Але коли вона відцвіте, то стане білою й пухнастою, наче бабусина сива голова.

*Ви дзижчите. Діти дзижчать разом. Водночас перевернути картку **бджола**.*

Крапочка: Привіт, бджілко! Ти вже літаєш?

Діти зчіплюють великі пальці й махають долонями.

Ви: А хто це пурхає? **Метелик**!

Крапочка: Я теж умію літати. Під червоною спинкою в мене сховані крильця.

Ви ворушите вільною рукою під хусткою.

Крапочка: Ой! Земля ворушиться. Хто це?

Ви: Це **дощовий черв'як**. Він прокопує в землі ходи.

*Ви «поливаєте» з порожньої лійки картки з квітами або вазон. Водночас перевернути картку **лійка**. Усі разом: «Пш-ш-ш».*

Крапочка: Оввa, мене теж поллють? Ні, дякую, я вже прокинулася!

Ви тихенько щебечете.

Ви: Чуєте? Пташки зараз в'ють **гніздо**.

Крапочка: Тоді я полечу й подивлюся на все згори. Раз, два, три…

Сонечко летить широкою дугою вам за спину.

Ви: Бувай, Крапочко! А ми тепер розкажемо віршик про сонечко.

Ви відкладаєте ляльку: для віршика потрібні обидві руки. Перехід до пальчикового віршика «Сонечко на травинці».

Пальчиковий віршик: «Сонечко на травинці»

Коли розповідатимете віршик удруге, після слів «крапочки свої несло» зробіть паузу: діти вистукують сім крапок на тильному боці руки й уголос рахують.

1. **Сонечко повзло, повзло,**
   Два пальці повзуть по тильному боці другої руки.

2. **крапочки свої несло.**
   Вказівним пальцем постукати крапки на тильному боці руки.

3. **Вилізло на верх травинки**
   Пальці повзуть угору по випрямленому вказівному пальцю другої руки.

4. **й крильця вийняло з-під спинки.**
   Долоні розкриваються в боки, як два крильця.

5. **Раз, два, три — і вже летить**
   Одна рука пурхає дугою вгору.

6 **в небо синє, у блакить.**
Обидві руки широко розвести й потягнутися вгору.

Власний віршик «Лялькової майстерні», ліцензія CC BY-NC 4.0.

Картки зі словами

Дванадцять слів із діалогу є у вигляді аркуша А4 для друку: дванадцять карток із малюнком і словом, щоб вирізати. За бажанням можна разом із дітьми намалювати ще кілька карток.

сонечко	**сонце**	**крапка**	**підсніжник**
бутон	**тюльпан**	**кульбаба**	**бджола**
метелик	**дощовий черв'як**	**лійка**	**гніздо**

Поради для вихователів

1 Набір підходить з березня до травня, а особливо — до першого теплого дня після зими. Справжні підсніжники цвітуть рано: у Німеччині вони здебільшого відцвітають уже в березні.

2 Можливий перебіг: спершу діалог, потім пальчиковий віршик два-три рази, наприкінці гра з картками. Наприклад, «Тварина чи рослина?»: діти розкладають картки на дві групи. Сонце, крапка, лійка й гніздо не підходять до жодної з них — їх кладуть окремо.

3 Найвідоміше в нас сонечко має сім крапок. В інших видів їх дві, десять або й більше. З віком жучка кількість крапок не пов'язана, хоч так іноді й кажуть.

4 Надворі: справжньому сонечку діти дозволяють лише трохи поповзати по руці, а потім пересаджують його назад на рослину. Часом сонечко виділяє жовту краплинку; це не шкідливо, і її легко змити.

5 Підсніжники, тюльпани й багато інших ранніх весняних квітів отруйні, особливо їхні цибулини. Справжній вазон діти лише роздивляються; потім поставте його так, щоб вони не могли до нього дістати.

6 Усі дванадцять слів трапляються в діалозі. Діти, які вже впевненіше говорять мовою гри, можуть пояснювати Крапочці, що це за квіти. Крапочка може часом щось і переплутати.

7 Багатомовність: запитайте дітей або батьків, як «сонце» чи «жучок-сонечко» звучить мовою їхньої родини. Крапочка повторює слово й дозволяє себе виправити.

Відповідні ляльки: Пальчикові ляльки й ляльки-рукавички у вигляді сонечка у Daliono. Багато ляльок, які у вас уже є, так само підійдуть. (магазин англійською)

✓ Можна вільно використовувати в садочку, школі й родині, зокрема змінювати. Не для комерційного використання. Ліцензія: CC BY-NC 4.0 · Лялькова майстерня · Daliono



сонечко



сонце



крапка



підсніжник



бутон



тюльпан



кульбаба



бджола



метелик



дощовий черв’як



лійка



гніздо

Лялькова майстерня · набір «Весна» · daliono.de/lialkova-maisternia/ · ліцензія CC BY-NC 4.0 (creativecommons.org/licenses/by-nc/4.0/deed.uk), Daliono · не для комерційного використання

ЛЯЛЬКОВА МАЙСТЕРНЯ

Весна

Дорога родино!

У садочку ми гралися з лялькою-рукавичкою на ім'я **Крапочка (сонечко)**.
Наша тема: «**Весна**». Під час гри ми вивчили ось ці слова:



Наші слова

 сонечко	 сонце	 крапка	 підсніжник	 бутон	 тюльпан
 кульбаба	 бджола	 метелик	 дощовий черв'як	 лійка	 гніздо

Наш пальчиковий віршик — грайтеся разом

1. Сонечко повзло, повзло,
2. крапочки свої несло.
3. Вилізло на верх травинки
4. й крильця вийняло з-під спинки.
5. Раз, два, три — і вже летить
6. в небо синє, у блакить.

Ідеї для дому

- Запитайте дитину, які слова вона пам'ятає. Потім скажіть ці самі слова своєю мовою.
- Розмовляйте з дитиною тією мовою, якою вам самим найлегше говорити.
- Пограйтеся в пальчиковий віршик разом. Можна й своєю мовою.

З теплими вітаннями, ваша команда садочка

Цей лист, віршик і слова є також тут:
www.daliono.de/lialkova-maisternia/vesna/

Лялькова майстерня від Daliono · daliono.de/lialkova-maisternia/ · CC BY-NC 4.0