Marttan mayısa

İlkbahar parmak oyunu: Uğur böceği uyanıyor

Kış uykusundan uyanan bir uğur böceği, çocuklarla beneklerini sayıyor ve neler çiçek açmış diye etrafı keşfediyor.

Yaş
yaklaşık 3 yaşından itibaren

Süre
parmak oyunu ve kelime kartlarıyla yaklaşık 20 dakika, yalnızca diyalog yaklaşık 5 dakika

Kuklalar
1 parmak kuklası ya da el kuklası; ikinci rolü kendi sesinizle siz üstlenirsiniz

Malzeme
yeşil ya da kahverengi bir örtü, boş bir sulama kabı, isterseniz saksıda bir ilkbahar çiçeği

Kukla diyaloğu

Oyun metnini önceden bir kez okuyun. Oynarken metne bakabilirsiniz.

Roller

Benekli
uğur böceği (parmak kuklası ya da el kuklası)

Siz
kendi sesinizle, kuklasız

Kukla: Uğur böceği biçiminde bir parmak kuklası ya da el kuklası. Kartondan kesilip parmağa takılan bir uğur böceği de iş görür.

Hazırlık

Örtüyü ortaya gevşekçe serin. Uğur böceği elinizde, örtünün altında saklansın. Sulama kabı yanınızda dursun; varsa çiçek saksısını da onun yanına koyun. Kelime kartlarını resimli yüzü alta gelecek şekilde elinizin altında tutun.

Canlandırma ipuçları

- Benekli'yi önce ince ve uykulu bir sesle, sonra giderek daha neşeli konuşturun.
- Yürüme: Kuklayı küçük, kesik hareketlerle ileri doğru oynatın.
- Uçma: Elinizi havada geniş bir yay çizerek gezdirin.

- ✓ Ara vermekten çekinmeyin. “Çocukların yanıt vermesine fırsat verin” yazan yerlerde sakince bekleyin.
- ✓ Kalın yazılmış her kelimede ilgili kelime kartını çevirin.

Oyun metni

Sahne yönergeleri italik yazılmıştır. **Kalın** yazılmış kelimeleri kelime kartlarında bulabilirsiniz.

Siz: *(Fısıldayın.)* Şşşt. Bu örtünün altında biri uyuyor. Bütün kış boyunca uyudu. Onu uyandıralım mı?

Çocuklar usulca seslenir: “Uyan, uyan!”

Benekli: *(Örtünün altından ağır ağır çıkar.)* Haaah… *(Esner.)* Hava ısındı mı yoksa?

Siz: Bir **uğur böceği**! Günaydın! Evet, **güneş** yeniden parlıyor.

Çocuklar ellerini yukarı kaldırır, parmaklarını güneş ışınları gibi açar.

Benekli: Benim adım Benekli. Bana neden böyle dendiğini biliyor musunuz?

Çocukların yanıt vermesine fırsat verin.

Siz: Evet, sırtındaki beneklerden dolayı! Gelin, sayalım: Bir **benek**, iki benek…

Kuklanın sırtındaki benekler hep birlikte sayılır.

Benekli: Karnım acıktı. Yaprak bitleri çıktı mı?

Siz: Daha pek yok. Her yer yeşerince gelirler. Ama bak, şurada bir çiçek açmış bile: bir **kardelen**.

Benekli: Peki şu yeşil, kapalı şey ne?

Siz: O bir **tomurcuk**. Yakında açılacak ve bir **lale** olacak.

Yumruğunuzu bir çiçek gibi yavaşça açın. Çocuklar da katılır.

Benekli: *(Biraz daha ilerler.)* Burası güneş gibi sapsarı!

Siz: Bu bir **karahindiba**.

Benekli: Kara hindi mi? Bu bir kuş mu? Gulu gulu yapıyor mu?

Siz: Hayır, hayır, bu bir çiçek. Sarı çiçeği sonra beyaz, pofuduk bir topa döner. Ona üflersek tohumları uçup gider.

*Çocuklar hafifçe üfler. Ardından arı gibi vızıldayın, çocuklar da vızıldar. Bu sırada **arı** kartını çevirin.*

Benekli: Merhaba, arıcık! Sen de erkenden işe koyulmuşsun.

Çocuklar başparmaklarını birbirine kenetler ve ellerini kanat gibi çırpar.

Siz: Peki şurada kanat çırpan kim? Bir **kelebek**!

Benekli: Ben de uçabilirim. Kırmızı pelerinimin altında kanatlarım var.

Boştaki elinizi örtünün altında kıpırdatın.

Benekli: Aa! Toprak kıpırdıyor. Bu da kim?

Siz: Bir **solucan**. Toprağın içinde tüneller kazar.

*Boş **sulama kabı** ile çiçek kartlarını ya da saksıyı sular gibi yapın. Herkes "Şırıl şırıl!" der.*

Benekli: Eyvah, bana da mı su gelecek? Yok, teşekkürler, ben zaten uyandım!

Usulca cıvıldayın.

Siz: Duyuyor musunuz? Kuşlar cik cik ötüyor. Şimdi ağaçta bir **kuş yuvası** yapıyorlar.

Benekli: O zaman ben de uçayım, her şeye yukarıdan bakayım. Bir, iki, üç…

Uğur böceği geniş bir yay çizerek arkanıza uçar.

Siz: Güle güle, Benekli! Şimdi de uğur böceği tekerlememizi söyleyelim.

Kuklayı bir kenara bırakın, çünkü parmak oyunu için iki eliniz de gerekir. "Yusyuvarlak Uğur Böceği" parmak oyununa geçin.

Parmak oyunu: "Yusyuvarlak Uğur Böceği"

İkinci seferde "parlak" kelimesinden sonra durun: Çocuklar ellerinin üstüne yedi benek kondurur ve yüksek sesle sayar.

1. **Küçük böcek, yusyuvarlak,**
   İki parmak öbür elin üstünde yürür.
2. **kırmızı, benekli, parlak.**
   İşaret parmağıyla elin üstüne benekler kondurulur.
3. **Parmak dağına tırmanır,**
   Parmaklar öbür elin dik tutulan işaret parmağına tırmanır.
4. **en tepede kanatlanır.**
   Eller iki kanat gibi yanlara açılır.
5. **Bir, iki, üç, havalandı,**
   Bir el kanat çırparak yay çizip yukarı çıkar.
6. **masmavi gökte dolandı.**
   İki kol yukarıya ve iki yana iyice açılır.

Kukla Atölyesi'nin kendi tekerlemesi, lisans: CC BY-NC 4.0.

Kelime kartları

Diyalogdaki on iki kelime, A4 baskı sayfası olarak hazır: kesip kullanmak için resimli ve yazılı on iki kart. İsterseniz çocuklarla birlikte yeni kartlar da çizebilirsiniz.

uğur böceği	**güneş**	**benek**	**kardelen**
tomurcuk	**lale**	**karahindiba**	**arı**
kelebek	**solucan**	**sulama kabı**	**kuş yuvası**

Öğretmenler için notlar

1. Bu set marttan mayısa kadar uygundur; kıştan sonraki ilk ılık günde de çok iyi gider. Gerçek kardelenler çoğunlukla en geç mart ayında solar.

2. Önerilen akış: Önce diyalog, ardından parmak oyunu iki üç kez, son olarak bir kelime kartı oyunu. Örneğin "Hayvan mı, bitki mi?": Çocuklar kartları iki gruba ayırır. Güneş, benek, sulama kabı ve kuş yuvası hiçbir gruba girmez; onlara ayrı bir yer açılır.

3. En çok bilinen uğur böceğinin yedi beneği vardır. Başka türlerin iki, on ya da daha fazla beneği olur. Benek sayısı, bazen söylendiği gibi böceğin yaşını göstermez.

4. Dışarıda: Gerçek bir uğur böceğinin çocukların ellerinin üstünde yalnızca kısa bir süre dolaşmasına izin verilir; sonra yeniden bir bitkinin üstüne bırakılır. Böcek bu sırada bazen sarı bir damla bırakır; bu zararsızdır ve yıkanınca çıkar.

5 Kardelen, lale ve ilkbaharda erken açan pek çok bitki zehirlidir; en çok da soğanları. Gerçek bir çiçek saksısına çocuklar yalnızca bakar; saksı sonra ulaşamayacakları bir yere kaldırılır.

6 On iki kelimenin hepsi diyalogda geçer. Kelimeleri zaten bilen çocuklar çiçekleri Benekli'ye anlatabilir. Benekli arada bir yanılabilir de.

7 Çok dillilik: Çocuklara ya da ailelere "güneş" ya da "uğur böceği" kelimesinin kendi aile dillerinde nasıl söylendiğini sorun. Benekli kelimeyi tekrar eder ve düzeltilmesine izin verir.

Uygun kuklalar: Uğur böceği parmak kuklaları ve el kuklaları Daliono'da. Elinizdeki pek çok kukla da aynı şekilde işe yarar. (mağaza İngilizce)

✓ Kreş, okul ve ailede serbestçe kullanılabilir, değiştirilebilir. Ticari amaçla kullanılamaz. Lisans: CC BY-NC 4.0 · Kukla Atölyesi · Daliono



uğur böceği



güneş



benek



kardelen



tomurcuk



lale



karahindiba



arı



kelebek



solucan



sulama kabı



kuş yuvası

Kukla Atölyesi · İlkbahar seti · daliono.de/kukla-atolyesi/ · lisans: CC BY-NC 4.0 (creativecommons.org/licenses/by-nc/4.0/deed.tr), Daliono · ticari amaçla kullanılamaz

KUKLA ATÖLYESİ

İlkbahar

Sevgili aile,

Kreşte **Benekli (uğur böceği)** adlı el kuklasıyla oynadık. Konumuz: **İlkbahar**. Oyunda bu kelimeleri öğrendik:



Kelimelerimiz


uğur böceği


güneş


benek


kardelen


tomurcuk


lale


karahindiba


arı


kelebek


solucan


sulama kabı


kuş yuvası

Birlikte yapabileceğiniz parmak oyunumuz

1. Küçük böcek, yusyuvarlak,
2. kırmızı, benekli, parlak.
3. Parmak dağına tırmanır,
4. en tepede kanatlanır.
5. Bir, iki, üç, havalandı,
6. masmavi gökte dolandı.

Evde neler yapabilirsiniz?

- Çocuğunuza hangi kelimeleri hatırladığını sorun. Sonra aynı kelimeleri siz kendi dilinizde söyleyin.
- Çocuğunuzla en iyi bildiğiniz dilde konuşun.
- Parmak oyununu birlikte yapın. İsterseniz kendi dilinizde de söyleyebilirsiniz.

Sevgiler, kreş ekibiniz

Bu mektubu, parmak oyununu ve kelimeleri burada da bulabilirsiniz:
www.daliono.de/kukla-atolyesi/ilkbahar/

Daliono'dan Kukla Atölyesi · daliono.de/kukla-atolyesi/ · CC BY-NC 4.0