martie – mai

Joc cu degetele de primăvară: buburuza se trezește

O buburuză se trezește după iarnă, își numără bulinele împreună cu copiii și descoperă ce a înflorit deja.

Vârstă
de la circa 3 ani

Durată
circa 20 de minute cu jocul cu degetele și jetoanele; dialogul singur, circa 5 minute

Personaje
1 păpușă de deget sau de mână; al doilea rol îl jucați dumneavoastră

Materiale
o pânză verde sau maro, o stropitoare goală, după dorință un ghiveci cu flori de primăvară

Dialog cu păpușa

Citiți textul o dată înainte. În timpul jocului aveți voie să citiți de pe foaie.

Roluri

Bulinuța
buburuza (păpușă de deget sau de mână)

Dumneavoastră
cu propria voce, fără păpușă

Personaj: O păpușă de deget sau de mână în formă de buburuză. Merge și o buburuză decupată din carton, prinsă pe deget.

Pregătire

Așezați pânza lejer în mijlocul cercului. Buburuza stă sub ea, pe mâna dumneavoastră. Stropitoarea este lângă dumneavoastră, iar alături, dacă îl aveți, ghiveciul cu flori de primăvară. Jetoanele sunt la îndemână, cu imaginea în jos.

Indicații de rol

- Dați-i Bulinuței o voce subțire și puțin somnoroasă, apoi tot mai veselă.
- Mersul de gâză: mișcați păpușa înainte în mici smucituri.
- Zborul: descrieți cu mâna un arc larg prin aer.

- ✓ Pauzele sunt binevenite. Acolo unde scrie „lăsați copiii să răspundă”, așteptați în liniște.
- ✓ La fiecare cuvânt scris îngroșat, întoarceți jetonul potrivit.

Textul scenetei

Indicațiile de regie sunt scrise cu litere cursive. Cuvintele scrise **îngroșat** le găsiți pe jetoane.

Dumneavoastră: *(în șoaptă)* Șșș. Sub pânza asta doarme cineva. A dormit toată iarna. Îl trezim?

Copiii cheamă încet: „Trezește-te!”

Bulinuța: *(iese încet, târâș, de sub pânză)* Ooo… s-a încălzit afară?

Dumneavoastră: O **buburuză**! Bună dimineața! Da, a ieșit din nou **soarele**.

Copiii întind mâinile în sus și răsfiră degetele ca pe niște raze de soare.

Bulinuța: Eu mă numesc Bulinuța. Știți de ce?

Lăsați copiii să răspundă.

Dumneavoastră: Așa e, pentru că ai buline! Hai să numărăm fiecare **bulină**.

Numărați împreună bulinele păpușii.

Bulinuța: Mi-e foame. Au apărut deja păduchii de pe frunze?

Dumneavoastră: Încă nu prea mulți. Vin când totul e verde. Dar uite ce a înflorit deja: un **ghiocel**.

Bulinuța: Și chestia aceea verde de acolo, care e încă închisă?

Dumneavoastră: Acesta este un **mugur**. În curând se deschide și din el iese o **lalea**.

Deschideți încet pumnul, ca o floare care se deschide. Copiii fac la fel.

Bulinuța: *(merge mai departe, pas cu pas)* Aici e galben ca soarele!

Dumneavoastră: Aceasta este o **păpădie**.

Bulinuța: Pă-pă-die? Ce nume caraghios! Și ce face?

Dumneavoastră: Acum e galbenă și are frunze cu zimți, ca niște dințișori. Mai târziu se face un puf alb și rotund, pe care îl duce vântul.

*Bâzâiți. Copiii bâzâie și ei. Între timp întoarceți jetonul cu **albina**.*

Bulinuța: Bună, albino! Tu ai și pornit la treabă.

Copiii își prind degetele mari unul de altul și fâlfâie din mâini.

Dumneavoastră: Și cine zboară acolo? Un **fluture**!

Bulinuța: Și eu pot să zbor. Sub bluzița mea roșie am aripi.

Mișcați mâna liberă pe sub pânză.

Bulinuța: Oh! Se mișcă pământul. Cine e acolo?

Dumneavoastră: O **râmă**. Își sapă tuneluri prin pământ.

*Prefaceți-vă că udați cu **stropitoarea** goală jetoanele cu flori sau ghiveciul. Toată lumea face „Pșșș”.*

Bulinuța: Hopa, mă udați și pe mine? Nu, mulțumesc, m-am trezit deja!

Ciripiți încet.

Dumneavoastră: Auziți? Păsările își fac acum **cuib**.

Bulinuța: Atunci zbor și eu și mă uit la toate de sus. Unu, doi, trei…

Buburuza zboară într-un arc larg și dispare în spatele dumneavoastră.

Dumneavoastră: Pa, Bulinuțo! Iar noi facem acum jocul cu degetele despre buburuză.

Lăsați păpușa deoparte, pentru că la jocul cu degetele aveți nevoie de ambele mâini. Trecerea la jocul cu degetele „Vine-o mică buburuză”.

Joc cu degetele: „Vine-o mică buburuză”

A doua oară când spuneți versurile, faceți o pauză după „bluză”: copiii ating de șapte ori dosul palmei, ca și cum ar pune buline, și numără cu voce tare.

1. **Vine-o mică buburuză**
   Două degete merg pe dosul palmei celeilalte.

2. **cu buline pe-a ei bluză.**
   Arătătorul atinge ușor dosul palmei, ca și cum ar pune buline.

3. **Urcă-ncet pe-un deget mic,**
   Degetele urcă pe degetul mic, întins, al celeilalte mâini.

4. **sus, deschide bluza-un pic.**
   Mâinile se deschid în lături, ca două aripi.

5. **Unu, doi, trei, zboară-n zare,**
   O mână fâlfâie și urcă printr-un arc.

6. **sus, spre cerul larg și mare!**
   Ambele brațe se întind larg, în sus.

Vers original al Atelierului de teatru de păpuși, licență CC BY-NC 4.0.

Jetoane

Cele douăsprezece cuvinte din dialog sunt disponibile pe o planșă A4 de tipărit: douăsprezece jetoane cu imagine și cuvânt, de decupat. Dacă doriți, desenați împreună cu copiii și alte jetoane.

buburuza	**soarele**	**bulina**	**ghiocelul**
mugurele	**laleaua**	**păpădia**	**albina**
fluturele	**râma**	**stropitoarea**	**cuibul**

Indicații pentru educatoare

1. Setul se potrivește între martie și mai și merge foarte bine în prima zi caldă de după iarnă sau în jurul zilei de 1 Martie (Mărțișorul). Ghioceii adevărați înfloresc de obicei doar până în martie.

2. Propunere de desfășurare: mai întâi dialogul, apoi jocul cu degetele de două-trei ori, iar la final un joc cu jetoanele. De exemplu, „Animal sau plantă?”: copiii împart jetoanele în două grupe. Soarele, bulina, stropitoarea și cuibul nu intră în niciuna și primesc un loc separat.

3. Cea mai cunoscută buburuză la noi are șapte buline. Alte specii au două, zece sau și mai multe. Numărul nu are legătură cu vârsta buburuzei, chiar dacă uneori se spune așa.

4. Afară: copiii lasă o buburuză adevărată să le meargă doar puțin pe mână, apoi o pun înapoi pe o plantă. Uneori lasă o picătură galbenă; este inofensivă și se spală ușor.

5 Ghioceii, lalelele și multe alte flori de primăvară sunt otrăvitoare, mai ales bulbii. Dacă aduceți un ghiveci cu flori adevărate, copiii doar se uită la el; după aceea îl puneți undeva unde nu ajung.

6 Toate cele douăsprezece cuvinte apar în dialog. Copiii care cunosc deja cuvintele îi pot explica Bulinuței florile. Bulinuța are voie să mai și încurce câte ceva.

7 Pentru grupele cu mai multe limbi: întrebați copiii sau părinții cum se spune „soare” sau „buburuză” în limba vorbită acasă. Bulinuța repetă cuvântul și se lasă corectată.



Personaje potrivite: Păpuși de deget și de mână în formă de buburuză la Daliono. Multe păpuși pe care le aveți deja sunt la fel de potrivite. (magazin în limba engleză)

✓ Liber pentru grădiniță, școală și familie, inclusiv pentru adaptare. Nu în scopuri comerciale. Licență: CC BY-NC 4.0 · Atelierul de teatru de păpuși · Daliono



buburuza



soarele



bulina



ghiocelul



mugurele



laleaua



păpădia



albina



fluturele



râma



stropitoarea



cuibul

Atelierul de teatru de păpuși · Setul „Primăvara” · daliono.de/atelier-teatru-de-papusi/ · Licență CC BY-NC 4.0 (creativecommons.org/licenses/by-nc/4.0/deed.ro), Daliono · nu în scopuri comerciale

ATELIERUL DE TEATRU DE PĂPUȘI

Primăvara

Dragă familie,

la grădiniță ne-am jucat cu păpușa de mână **Bulinuța (buburuza)**. Tema noastră a fost: **Primăvara**. Am învățat împreună aceste cuvinte:



Cuvintele noastre

 buburuza	 soarele	 bulina	 ghiocelul	 mugurele	 laleaua
 păpădia	 albina	 fluturele	 râma	 stropitoarea	 cuibul

Jocul nostru cu degetele, de făcut împreună

1. Vine-o mică buburuză
2. cu buline pe-a ei bluză.
3. Urcă-ncet pe-un deget mic,
4. sus, deschide bluza-un pic.
5. Unu, doi, trei, zboară-n zare,
6. sus, spre cerul larg și mare!

Idei pentru acasă

- Întrebați-vă copilul ce cuvinte își mai amintește și spuneți-i aceleași cuvinte în limba dumneavoastră.
- Vorbiți cu copilul în limba pe care o știți cel mai bine.
- Faceți jocul cu degetele împreună, dacă doriți și în limba dumneavoastră.

Cu drag, echipa grădiniței

Scrisoarea, versurile și cuvintele le găsiți și aici:
www.daliono.de/atelier-teatru-de-papusi/primavara/

Atelierul de teatru de păpuși de la Daliono · daliono.de/atelier-teatru-de-papusi/ · CC BY-NC 4.0